

athena

Estaciones de trabajo CNC monobloque
para fresado vertical



CMS forma parte de SCM Group, líder mundial en tecnologías para el mecanizado de una amplia gama de materiales: madera, plástico, cristal, piedra, metal y materiales compuestos. Las sociedades del grupo son colaboradores internacionales sólidos y fiables de las principales industrias que operan en varios sectores mercadotécnicos: de la decoración a los sectores de la construcción, automotor, aeroespacial, náutico y la elaboración de materiales plásticos. SCM Group apoya y coordina el desarrollo de un sistema de industrias de excelencia en tres grandes polos de producción especializados, con más de 4000 empleados y una presencia directa en los 5 continentes. SCM Group es el representante internacional de las competencias más avanzadas en diseño y fabricación de máquinas y componentes para procesos industriales.

CMS realiza máquinas y sistemas para la elaboración de materiales compuestos, fibra de carbono, aluminio, aleaciones ligeras, plástico, vidrio, piedra y metal. Nace en 1969 de una idea de Pietro Aceti, con el objetivo de ofrecer soluciones personalizadas y de vanguardia, basadas sobre el conocimiento profundo de los procesos del cliente. Innovaciones tecnológicas importantes, generadas por inversiones importantes en investigación y desarrollo y adquisiciones de empresas premium, han permitido un crecimiento constante en los distintos sectores de referencia.



CMS Advanced Materials Technology es líder en el sector de los centros de trabajo y control numérico para la elaboración de materiales avanzados: compuestos, fibra de carbono, aluminio y aleaciones ligeras. Unas inversiones importantes en investigación y desarrollo han permitido a la marca siempre estar a la vanguardia, con máquinas que aseguran las mejores prestaciones del sector por lo que se refiere a precisión, velocidad de ejecución y fiabilidad, y que responden a las necesidades de clientes que operan en los sectores más exigentes. Desde comienzos de la década del dos mil **CMS Advanced Materials Technology** se ha afirmado como colaborador tecnológico en sectores de excelencia como el aeroespacial, la aeronáutica, el sector automovilístico, la náutica de competición, la Fórmula 1 y la industria ferroviaria más avanzada.

athena

APLICACIONES	4-5
ATHENA VENTAJAS TECNOLÓGICAS	6-7
ATHENA APC VENTAJAS TECNOLÓGICAS	8
ATHENA TR VENTAJAS TECNOLÓGICAS	9
ACCESORIOS	10-13
ATHENA DATOS TÉCNICOS	14-17
SERVICIOS DIGITALES	18-19
SERVICE	20-21
LA GAMA	22-23



a company of **scm group**

APLICACIONES



Transportes | aeronáutica | componentes de fibra de carbono | componentes de aluminio



aeronáutica | F1 y deportes de motor | Náutica | automotor



Unparalleled.

New.

Innovative.

Quality.

Ultra.

Effective solutions.

The **UNIQUE** cnc machines.

Estaciones de trabajo CNC monobloque para fresado vertical

ATHENA

VENTAJAS TECNOLÓGICAS



APRENDER MÁS

CENTROS DE TRABAJO DE 5 EJES PARA TRABAJOS DE ALTA VELOCIDAD

Centro de trabajo con portal móvil diseñado específicamente para trabajar materiales compuestos y aluminio a alta velocidad, capaz de ofrecer una dinámica excepcional de movimiento para garantizar una elevada productividad. El avanzado diseño estructural reduce las vibraciones que se generan durante el trabajo y asegura una óptima calidad de acabado.

- Áreas de trabajo de gran tamaño para disponer de la máxima libertad de producción
- Amplía las posibilidades de configuración de las áreas de trabajo (zona única o ciclo pendular)
- El diseño compacto y la optimización de los componentes de la máquina, obtenida gracias a innovadores sistemas de diseño y a la experiencia de CMS, aseguran tiempos mínimos de puesta en servicio.
- Sistema de programación Smart4Cut dedicado a la generación optimizada del recorrido de perfilado. Basado en un software interactivo con teclado portátil, joystick y pantalla táctil para la gestión de todas las funciones del CNC. Permite crear el programa de corte a partir del modelo 3d o directamente de la pieza de muestra montada en la máquina, elimina en automático todos los movimientos inútiles para reducir al mínimo el tiempo de ciclo.



Tablero operador:
Consola Panel PC desarrollada internamente con grado de protección IP53 y sistema de refrigeración sin ventilador. Pantalla 21.5" multitáctil. Control numérico con posibilidad de elegir entre CNC OSAI o GE FANUC



Unidad operadora CX5 rígida y compacta para trabajos con 5 ejes en modo continuo



Sistema de recogida de las virutas con depósitos sobre ruedas de extracción frontal. Los depósitos, extraíbles incluso con las puertas cerradas, representan la solución más ergonómica, funcional y rápida para mantener la zona de trabajo limpia y eficiente.



BENEFICIOS PARA COMPRADORES CLAVE

- + **Reducción de los tiempos de ciclo:** reactividad y velocidad dónde y cuándo sirve. Dinámicas específicas, tanto en aceleración como en frenada para todas las fases de ciclo de corte. Reducción del 13% de los tiempos totales de trabajo gracias al menor espacio de reposicionamiento necesario entre dos fases.
- + **Optimización y mejor gestión de los volúmenes de trabajo sin límites de configuración:** Máxima optimización del espacio de fábrica ocupado en relación a la superficie de trabajo de todas las versiones. La estructura, compacta y rígida, se ha diseñado para permanecer lo más cerca de los recorridos de trabajo. La amplia gama de configuraciones, la posibilidad de trabajo pendular y la disponibilidad de versiones con mesas extraíbles (APC) y giratorias (TR) convierten a Athena en la solución ideal para el mecanizado de materiales plásticos
- + **Menores tiempos de programación y contorneado:** Evita los reposicionamientos gracias a la unidad operadora CX5, la unidad operadora con eje giratorio sobre el plano XY más amplio del mercado. Una reducción del 15% de los tiempos de corte y programación de los cortes de contorneado

ATHENA APC

VENTAJAS TECNOLÓGICAS

Todas las posibilidades de la máquina Athena con las ventajas de las mesas de trabajo extraíbles APC (Automatic Pallet Change) que permiten cargar y descargar fuera del área de trabajo para asegurar un óptimo acceso a las mesas y en una zona protegida control del polvo y el ruido. Modos de funcionamiento del sistema APC:

- modo con mesas pendulares: las mesas entran en la zona de trabajo de modo independiente y alterno
- modo con mesas emparejadas: las dos mesas están emparejadas para crear una sola zona de trabajo de gran tamaño

BENEFICIOS PARA COMPRADORES CLAVE

- + **Más libertad para tu eficiencia:** La facilidad de carga y descarga fuera del área de trabajo, gracias a la solución APC (Automatic Pallet Change) permite reducir en un 21% los tiempos de manipulación



ATHENA TR

VENTAJAS TECNOLÓGICAS


Athena también ofrece una versión con mesa giratoria (TR) que facilita la carga y la descarga fuera de la máquina y permite realizar el ciclo en modo pendular utilizando el área completa de trabajo.

- Máquina de dimensiones reducidas con las mismas zonas de trabajo
- Fácil incorporación de la máquina al croquis de producción de la empresa
- Tiempos reducidos de carga y descarga

La mesa giratoria (TR) está gestionada por un eje de control numérico para garantizar velocidad, precisión, repetibilidad de posicionamiento y fiabilidad

BENEFICIOS PARA COMPRADORES CLAVE

- + **Más volumen para tu productividad:** La versión TR une la productividad del ciclo pendular y la facilidad de carga y descarga fuera del área de trabajo, aprovechando al máximo el volumen exclusivo de trabajo de Athena



ACCESORIOS



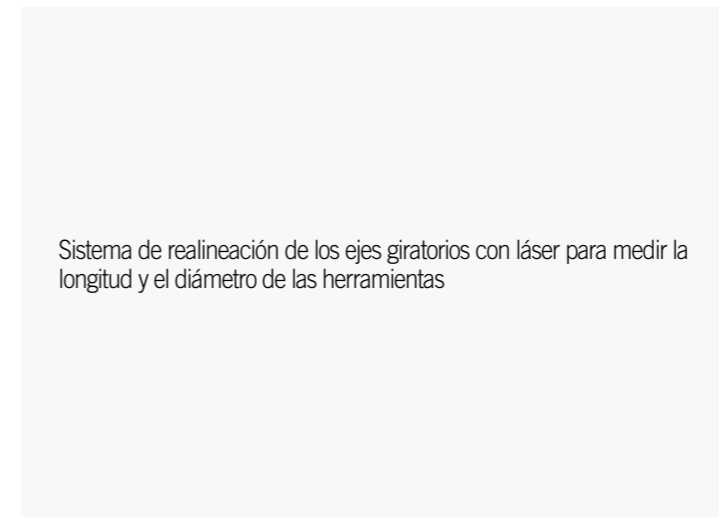
El soplador de aire frío compacto y eficaz asegura la refrigeración de la herramienta durante el corte. En función de las necesidades específicas de corte es posible activar solo el chorro de aire comprimido



Almacén portaherramientas de 8 estaciones que permite gestionar herramientas caracterizadas por el peso elevado y, al mismo tiempo, suministrar una protección presurizada del cuerpo portaherramientas



Lubricación mínima con centralita y depósito de gran capacidad



Sistema de realineación de los ejes giratorios con láser para medir la longitud y el diámetro de las herramientas



Separador transparente con 3 posiciones: la solución ideal para maximizar los volúmenes de trabajo en el ciclo pendular



Palpador por contacto para el control y la recalificación de los ejes giratorios

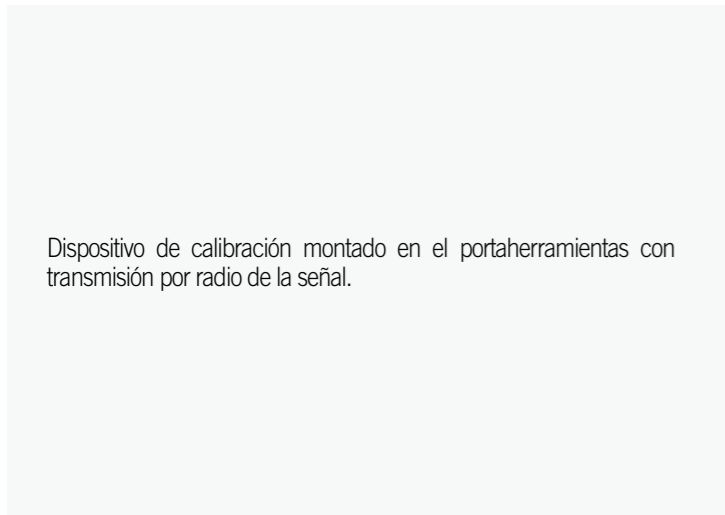
ACCESORIOS



Sistema de aspiración del polvo para garantizar un recambio eficaz del aire y eliminar la presencia de polvo dentro del área de trabajo



Cabina integral para reducir el polvo y el ruido



Dispositivo de calibración montado en el portaherramientas con transmisión por radio de la señal.



Ventosas y topes de referencia para garantizar la máxima flexibilidad de bloqueo de la pieza



Distribuidores de aire/vacío capaces de proporcionar aire comprimido y vacío tanto directos como controlados mediante código M



Campana de aspiración de 5 ejes para una aspiración concentrada en la zona de corte. Apertura neumática para cambio de herramienta y liberación.

ATHENA


DATOS TÉCNICOS



UNIDAD OPERADORA Y ELECTROMANDRIL						
MODELO	POTENCIA NOMINAL (S1)	POTENCIA MÁXIMA (S6)	MÁXIMAS RPM	PAR (S1)	CAMBIO DE HERRAMIENTA	REFRIGERACIÓN
	Kw S1	Kw S6	Rpm	Nm S1	Conexión	Líquido
CX5	8,5	10	24000	6,8	HSK 63F	
CX5 10	10	12	24000	8	HSK 63F	
CX5 8	8	9	40000	5,2	HSK 32E	

VOLUMEN DE TRABAJO				
MODELO	SIN SEPARADOR	CON SEPARADOR	CON SEPARADOR DESLIZANTE	
X	A (mm)	B (mm)	C (mm)	D (mm)
2000	2012			
3000	3012	1175	1390	1450
4000	4012	1675	1890	1950
5000	5012	2175	2390	2450
Y	(mm)			
1500	1142			
2000	1642			
Z	E (mm)			
800	621			
1200	1021			

Cotas a ras de la pinza con portaherramientas ER/ETS32 (longitud 65 mm) en CX5 (pivot 114 mm)



ATHENA: CARRERAS Y VELOCIDAD

MODELO	CARRERAS EJES					RÁPIDOS				
	(mm)			(°)		(m/min)			(°/min)	
	X	Y	Z	B	C	X	Y	Z	B	C
2015	2370	1500	1200	±120	±360	90	60	40	10800	
3015	3370									
4015	4370									
5015	5370	2000	1200	±120	±360	90	60	40	10800	
3020	3370									
4020	4370									
5020	5370	2500	1200	±120	±360	90	60	40	10800	
4025	4370									
5025	5370									


A (mm)	CARRERA DEL EJE Z (mm) 1200			
		3840 (3440 con Z=800)		
B (mm)	CARRERA EJE X (mm)			
	2000	3000	4000	5000
	4630	6230	6630	8360
B (mm) con armario eléctrico	4970	6270	6970	8360
C (mm)	CARRERA EJE Y (mm)			
	1500	2000		
	2465	3040		
C (mm) con botonera	2855	3430		

ALMACENES DE CAMBIO DE HERRAMIENTA

	Estándar		Optional	
	N.º DE ESTACIONES	6	12	8*
DISTANCIA ENTRE ESTACIONES (mm)	100	100	80	80
Ø MÁX. SIN LÍMITES (mm)	90	90	70	70
Ø MÁX. CON LÍMITES (mm)	250	250	200	200
LONGITUD MÁXIMA DE HERRAMIENTAS (mm)	300	300	300	300
PESO MÁX. DE UNA HERRAMIENTA (Kg)	3	3	5	5


* Con protección presurizada

MESAS DE TRABAJO

ESTÁNDAR	ASPIRANTE MULTICAPA	ASPIRANTE ALUMINIO	ASPIRANTE AL + MUESCAS EN T	ALUMINIO CON CASQUILLOS
MESA CON LISTONES DE ALUMINIO 50x20 TRABAJADOS EN MÁQUINA CON ORIFICIOS ROSCADOS M10	MULTICAPA FENÓLICA CUADRATURA / 30 [mm]	ALUMINIO CUADRATURA / 30 [mm] FIJACIONES / M8 PASO / 150 [mm]	ALUMINIO CUADRATURA / 30 [mm] FIJACIONES / M8 PASO / 150 [mm] MUESCAS T w12H11 [mm] PASO 300 [mm]	ALUMINIO LISO CON ROSCAS ORIFICIOS DE PASO (por definir) ROSCA M (por definir)
				

ATHENA APC

DATOS TÉCNICOS



ATHENA TR

DATOS TÉCNICOS



ATHENA APC: CARRERAS Y VELOCIDAD										
MODELO	CARRERAS EJES					RÁPIDOS				
	(mm)			(°)		(m/min)				
	X	Y	Z	B	C	X	Y	Z	B	C
4015	4370	1500	800	± 120	± 360	90	60	40		
5015	5370									
4020	4370	2000	800	± 120	± 360	90	60	40		
5020	4370									
5025	5370	2500	950 [1200]	± 120	± 360	90	60	40		

ATHENA TR: CARRERAS Y VELOCIDAD										
MODELO	CARRERAS EJES					RÁPIDOS				
	(mm)			(°)		(m/min)			(°/min)	
	X	Y	Z	B	C	X	Y	Z	B	C
2015	2370	1500	800	±120	± 360	90	60	40	10800	
3015	3370	1500	800	± 120	± 360	90	60	40	10800	
4020	4370	2000	800	± 120	± 360	90	60	40	10800	

CMS connect es la plataforma IoT perfectamente integrada con las máquinas CMS de última generación

CMS Connect es capaz de ofrecer microservicios personalizados a través de aplicaciones IoT que soportan las actividades diarias de los operadores del sector y mejoran la disponibilidad y la utilización de máquinas o sistemas. Los datos recogidos por las máquinas en tiempo real se convierten en información útil para aumentar la productividad de las máquinas, reducir los costes operativos y de mantenimiento, así como los costes de energía.



CMS active una interacción revolucionaria con su máquina CNC

Cms active es nuestra nueva interfaz. El mismo operador puede controlar fácilmente varias máquinas mientras la interfaz CMS Active mantiene la misma apariencia, los mismos iconos y el mismo enfoque interactivo.



APLICACIONES

MÁQUINA INTELIGENTE: seguimiento continuo del funcionamiento de la máquina, con información sobre:

Estado: overview sobre los estados de la máquina. Permite controlar la disponibilidad de la máquina para identificar atascos en el flujo de producción;

Seguimiento: visualización instantánea en directo del funcionamiento de la máquina, de sus componentes, de los programas que se están ejecutando y de los potenciómetros;

Producción: lista de programas de la máquina ejecutados en un determinado periodo con mejor tiempo y tiempo medio de ejecución.;

Alarmas: avisos activos e históricos.

MANTENIMIENTO INTELIGENTE

Esta sección es el primer paso hacia el mantenimiento predictivo enviando notificaciones cuando los componentes de la máquina señalan un estado de criticidad potencial asociado a un determinado umbral. De este modo es posible intervenir y programar las intervenciones de mantenimiento sin interrumpir la producción.

GESTIÓN INTELIGENTE

Sección dedicada a la presentación de KPI (Key Performance Indicator) para todas las máquinas conectadas a la plataforma. Los

indicadores evalúan la disponibilidad, la productividad y la eficiencia de la máquina y la calidad del producto.

MÁXIMA SEGURIDAD

Protocolo de comunicación estándar OPCUA que asegura el encriptado de datos a nivel Edge de interfaz. Los niveles Nube y DataLake cumplen todos los requisitos más estrictos de ciberseguridad. Los datos del cliente son cifrados y autenticados para garantizar la protección total de los datos sensibles.

VENTAJAS

- ✓ Optimización del rendimiento de producción
- ✓ Diagnóstico para optimización de la garantía de los componentes
- ✓ Aumento de la productividad y reducción de los tiempos muertos de la máquina
- ✓ Mejora del control de calidad
- ✓ Reducción de los costes de mantenimiento

FACILIDAD DE USO

La nueva interfaz se ha diseñado y optimizado específicamente para poder ser utilizada inmediatamente mediante pantalla táctil. Gráfica e iconos se han rediseñado para una navegación sencilla y confortable.

ORGANIZACIÓN AVANZADA DE LA PRODUCCIÓN

CMS Active permite configurar a diferentes usuarios con roles y responsabilidades diferentes, en función del uso de la máquina (por ejemplo, operador, encargado del mantenimiento, administrador,...)

También se pueden definir los turnos de trabajo del centro de mantenimiento y monitorizar las actividades, la productividad y los eventos que ocurren en cada turno.

CALIDAD ABSOLUTA DE LA PIEZA ACABADA

Con CMS Active la calidad de la pieza acabada ya no corre riesgos a causa de herramientas desgastadas. El nuevo Tool Life Determination System de CMS Active envía mensajes de notificación cuando se acerca la terminación de la vida útil de la herramienta y aconseja su sustitución en el momento más oportuno.

¿EQUIPAMIENTO? ¡NINGÚN PROBLEMA!

CMS Active guía al operador durante la fase de equipamiento del depósito de herramientas, teniendo en cuenta también los programas que hay que ejecutar.



ASISTENCIA NUESTROS TÉCNICOS ESTÁN A VUESTRO LADO EN TODO EL MUNDO

-  Formación
-  Instalación
-  Atención al cliente a distancia
-  (RCC) Asistencia in situ
-  Mantenimiento
-  Sustituciones y reacondicionamiento
-  Piezas de recambio

PRESENCIA GLOBAL PARA UN SERVICIO DE ASISTENCIA DE PRIMERA CATEGORÍA

- 36.000 códigos distintos para máquinas de cualquier año;
- 1 almacén central en la sede Zogno y 6 bases en todo el mundo completamente integradas a nivel IT y controladas por un software de optimización de los envíos para reducir los tiempos de espera;
- 98% de los pedidos disponibles en el almacén;
- recambios garantizados gracias a un proceso de control y una validación escrupulosa a través de nuestro laboratorio interno de calidad;
- posibilidad de realizar listas de recambios recomendados en función de las exigencias de los clientes, para reducir al mínimo los tiempos muertos de producción;

GAMA DE MÁQUINAS CMS ADVANCED MATERIALS TECHNOLOGY

PARA MECANIZADO DE MATERIALES COMPUESTOS, ALUMINIO Y METAL

CENTROS DE MECANIZADO CNC EN MONOBLOQUE PARA FRESADO VERTICAL



ARES



ANTARES



ANTARES K



VM 30



ETHOS K

CENTROS DE MECANIZADO CNC CON ESTRUCTURA DE SOPORTE PARA GRANDES ÁREAS DE TRABAJO



MX5



POSEIDON



ETHOS



CONCEPT

SISTEMA HÍBRDO ADDITIVE MANUFACTURING Y MILLING



KREATOR ARES

CENTROS DE MECANIZADO CNC EN MONOBLOQUE PARA FRESADO HORIZONTAL




IKON

CENTROS DE MECANIZADO CNC CON PUENTE FIJO Y MÓVIL



FXB



MBB



AVANT CARAVAN

CENTROS DE MECANIZADO CNC PARA LA INDUSTRIAS DE LENTES Y ACCESORIOS



MONOFAST

SISTEMAS DE TRABAJO PARA ASPAS DE VIENTO



EOS

CENTROS DE MECANIZADO CNC PARA PROCESAMIENTO DE CULATAS DE ARMAS



MULTILATHE



MONOFAST



KARAT

MÁQUINAS PARA EL CORTE CON CHORRO DE AGUA



TECNOCUT PROLINE



TECNOCUT SMARTLINE



C.M.S. SPA
via A. Locatelli, 123 - 24019 Zogno (BG) - IT
Tel. +39 0345 64111
info@cms.it
cms.it

a company of **scm**group